

Einkaufsliste für die umweltfreundliche Schultasche

Liebe Eltern!

Damit ihr Kind für das neue Schuljahr bestens ausgestattet ist, bitten wir Sie, beim Einkauf der Schulmaterialien auf folgende Empfehlungen für eine »umweltfreundliche Schultasche« zu achten. Mit dieser Liste können Sie jene Produkte aus dem Angebot herausfinden, die für die Umwelt sowie für die Gesundheit und Sicherheit Ihres Kindes von Vorteil sind. Bitte kaufen Sie für Ihr Kind keine No-Name-Produkte!

SCHULMATERIAL

EMPFEHLUNG

DARAN ERKENNEN SIE DIE PRODUKTE IM GESCHÄFT


Hefte und Blöcke aus Recyclingpapier

Hefte mit dem deutschen Umweltzeichen (»Blauer Engel«) sind garantiert aus Recyclingpapier, so z. B. die Hefte der Serie »ÖKOPlus« von Greenpeace oder die Produktlinien LANDRÉ-recycling und QUATRO-recycling (Blöcke). Nachfragebedingt sind Recyclingpapier-Hefte derzeit in den Geschäften nicht leicht zu finden.



Alle anderen Hefte, Standardhefte, spezielle Schullernhefte, Formathefte

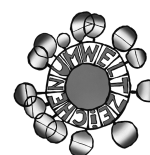
Bei diesen Heften aus Frischfaser beachten Sie die Angaben der Hersteller zum Thema Umweltschutz. Entscheiden Sie sich für jene Hefte, die den Umweltnutzen für Sie aussagekräftig genug beschreiben (z. B. auf der Rückseite des Heftes) und das hier abgebildete Logo zeigen. Es ist zwar kein unabhängiges Gütesiegel, derzeit gibt es jedoch wenig andere Anhaltspunkte für den Einkauf von Schulheften.



Mit Beschreibung

Heftumschläge, Einbände, Mappen, Ordner

Wählen Sie Produkte aus Papier und Karton. Die Umweltzeichen garantieren Ihnen Recycling-Qualität. Durchsichtige Einbände sind aus Kunststoff. Die umweltfreundlicheren Kunststoffe wie Polyethylen (PE) und Polypropylen (PP) erkennen Sie an ihrer Kurzbezeichnung.



PE, PP

Bleistifte

Kaufen Sie wenn möglich unlackierte Bleistifte. Achten Sie aber jedenfalls auf Markenqualität, Minenhärte und auf wenig Verpackung.

1 = 2B zum Zeichnen und Skizzieren, 2 = HB zum Zeichnen und Schreiben, 3 = F und 4 = 2H zum exakten Zeichnen

Buntstifte, Leuchtstifte

Wichtiger Hinweis: Das CE-Zeichen auf Buntstiften und Verpackung bedeutet, dass dieses Malprodukt als Spielzeug für Kinder bis 14 Jahre eingestuft ist und somit auch die Grenzwerte für Schwermetalle der Spielzeugnorm einzuhalten hat (gilt auch für Fasermarker, Deckfarben u. Wachsmalkreiden).



EN 71-3

Füllfedern, Patronen, Tinte, Tintenkiller

Prüfen Sie die Füllfeder auf folgende Merkmale:

- rutschfeste Griffzone,
- Sichtfenster,
- stabile Edeltahlfeder mit Schreibkorn,
- geeignete Federbreite,
- Abrollschutz,
- Umrüstbarkeit auf Konverter.

Lassen Sie Ihr Kind probeschreiben!
Fragen Sie Ihren Papierfachhändler!

Spitzer

Achten Sie bei Dosenspitzern darauf, dass ein Metallspitzer eingebaut und das Messer angeschraubt ist. Ein anderes sichtbares Qualitätsmerkmal ist eine Prägung am Messer.

Angeschraubtes Messer,
Prägung am Messer

Schere

Prüfen Sie die Bastelschere auf folgende Merkmale:

- ergonomischer Griff,
- leichter Gang (Öffnen und Schließen),
- robuste Ausführung,
- rostfreier Qualitätsstahl.

Beachten Sie den Altershinweis (für 4-, 6- oder 8-Jährige)!

Lassen Sie Ihr Kind
probeschneiden!
Fragen Sie Ihren Papier-
fachhändler!

Lineal, Geodreieck

Kaufen Sie zum Linien ziehen ein Holzlineal mit oder ohne Metallschiene und zum Konstruieren Lineale aus schlag-, kratz- und kerbfestem Kunststoff (Plexiglas, ABS). Je tiefer die Prägung, umso abriebfester bleibt die Skalierung.

Holz: naturbelassen,
Kunststoff: Plexiglas, ABS
Prägung sollte sich
erfühlen lassen.

Radiergummi

Kaufen Sie für die Schule keine PVC-Radiergummis. PVC-freie Radiergummis erkennen Sie an Aufschriften wie »Pro Natur«, »Naturkautschuk« oder »PVC-frei«.

»Pro Natur«, »Naturkautschuk«
»PVC-frei«

Klebstofftube, Klebestift

Besorgen Sie für Ihr Kind nur lösungsmittelfreie Kleber. Achten Sie auf das Verhältnis von Inhalt und Verpackung.

Aufschrift »Lösungsmittelfrei«
Füllmengen vergleichen!

Filzstifte, Fasermarker

Kaufen Sie nur Fasermarker mit Tinte auf Wasserbasis (geruchlos) und »belüfteter Kappe«. Diese gewährleistet 8 bis 10 Liter Luftdurchfluss pro Minute und verringert bei Verschlucken das Erstickenrisiko. Vorsicht: Nicht jeder Fasermarker erfüllt diese Sicherheitsanforderungen der Norm ISO 11 540 (1993). Prüfen Sie, ob die CE-Kennzeichnung angegeben ist und ob die Stifte mit dem Spiel.gut-Gütesiegel für gute Spielmaterialien ausgezeichnet sind. Lassen Sie Fasermarker in aufwendigen Kunststoffverpackungen liegen.



ISO 11 540 (1993)
Verpackungshinweis: **PE, PP**

Wachsmalkreiden

Achten Sie darauf, ob das CE-Zeichen auf der Verpackung aufscheint (Bedeutung siehe Farbstifte) und ob die Stifte eventuell auch mit dem Spiel.gut-Gütesiegel für gute Spielmaterialien ausgezeichnet sind.



Deckfarben, Pinsel

Achten Sie auch hier auf das CE-Zeichen, das Spiel.gut-Gütesiegel und vor allem darauf, ob die Deckfarben mit Malkasten den Qualitätsstandard nach ÖNORM und/oder DIN erfüllen. Kaufen Sie Pinsel mit Holzstiel.



Hinweis auf die Normen
DIN 5023 oder **ÖNORM 2140**
auf der Verpackung


Wenn Sie sich genauer über die einzelnen Produkte für Ihre Kinder informieren wollen, so bestellen Sie die »Produktblätter für die umweltfreundliche Schultasche«. Erhältlich sind diese beim Lebensministerium unter der Umweltzeichen-Hotline oder elektronisch unter www.umweltzeichen.at (Pfad: Schule, Publikationen zum Herunterladen).

Umweltzeichen-Hotline

Telefon 0800 240 260
werktags von
8.00 bis 12.00 Uhr



lebensministerium.at



www.umweltzeichen.at



<http://europa.eu.int/ecolabel>

Impressum

Herausgeber:
Lebensministerium (BM für
Land- und Forstwirtschaft,
Umwelt und Wasserwirtschaft) 2004,
info@umweltzeichen.at
Redaktion: Jutta Kellner/
www.argehelix.at
Grafik: www.plass.at